

ZEUS PRO

Version

Wall 120 cm - 950 m³/h

Collection

Професионални

EAN код

8034122355306



Снимката е само за информация
Може да не отговаря на избрания модел

ХАРАКТЕРИСТИКИ

Електронен контрол

LED осветление

Възможност за стенов монтаж
отзад

Колектор за мазнини

Professional Baffle Filters

Неръждаема стомана **Scotch
brite**

ДОПЪЛНИТЕЛНИ

АКСЕСОАРИ

KACL.770#41F

Remote under-roof 1100 m³/h

Brushless

KACL.786#41F

Outdoor extractor fan 1000
m³/h

KACL.796#4AF

Outdoor extractor fan 1500 m³/h

KACL.797#4AF

Remote under-roof motor 1300
m³/h

KACL.815

Protective cleaning cloths for
stainless steel (box 10 pcs)

KCQAN.00#I

Chimney (Inox)

ТЕХНИЧЕСКИ ХАРАКТЕРИСТИКИ

Тип монтаж

Стенни аспиратори

Размери

120 cm

Финишнг

Неръждаема стомана Scotch
brite (AISI 304)

Мотор

1000 m³/h

Тип управление

Електронно управление

Степени на мощност

4

Осветление

Светодиодно осветление: Led

4x1,2 W - 3200 K

Филтър

3 x Metallic filter "Buffle" -
350x350 mm

Минимално разстояние

Газов котлон: 63 cm

Електрически котлон: 52 cm

ТЕГЛО И ОБЕМ НА ОПАКОВКАТА

Брутно тегло

36 kg

Нетно тегло

31 kg

Обем

0.48 m³

Размер на опаковката

Дължина

1310 mm

Височина

620 mm

Дълбочина

595 mm

Свързване и консумация

Максимална консумация

320 W

Напрежение

220-240V

Честота

50-60Hz

Тип щепсел

Shuko

ТЕХНИЧЕСКИ

ХАРАКТЕРИСТИКИ НА
МОТОРА

Максимален капацитет на

аспиране

860 m³/h

I.E.C. 61591

Максимално ниво на шум

69 dB(A)re1pW

I.E.C.60704-2-13

Максимално налягане

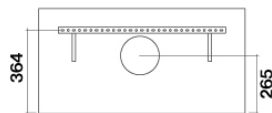
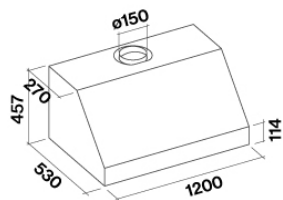
600 Pa

Максимална мощност на мотора

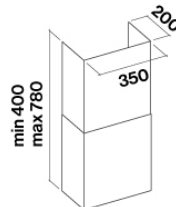
260 W

Енергиен клас

B



Rear view



Optional chimney

ZEUS PRO

Version

Wall 120 cm - 950 m³/h

Collection

Професионални

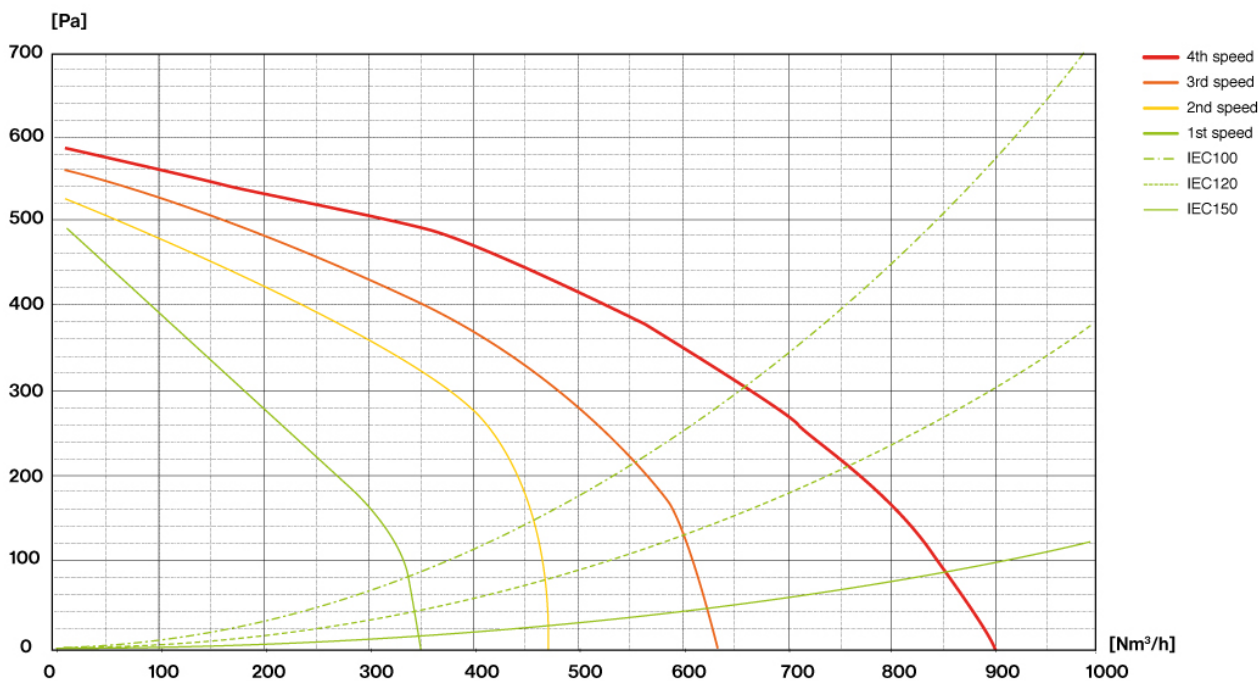
EAN код

8034122355306

Технически Характеристики на мотора

Мощност на мотора	1	2	3	4
Ниво на шум dB(A) _{re1pW-I.E.C.60704-2-13}	53	58	64	69
Капацитет (m ³ /h) I.E.C.61591	350	470	620	860
Максимално налягане	500	540	560	600
Мощност на мотора	185	215	240	260
Въздуховод	150	150	150	150

Капацитет / Налягане



ZEUS PRO

Version

Wall 120 cm - 950 m³/h

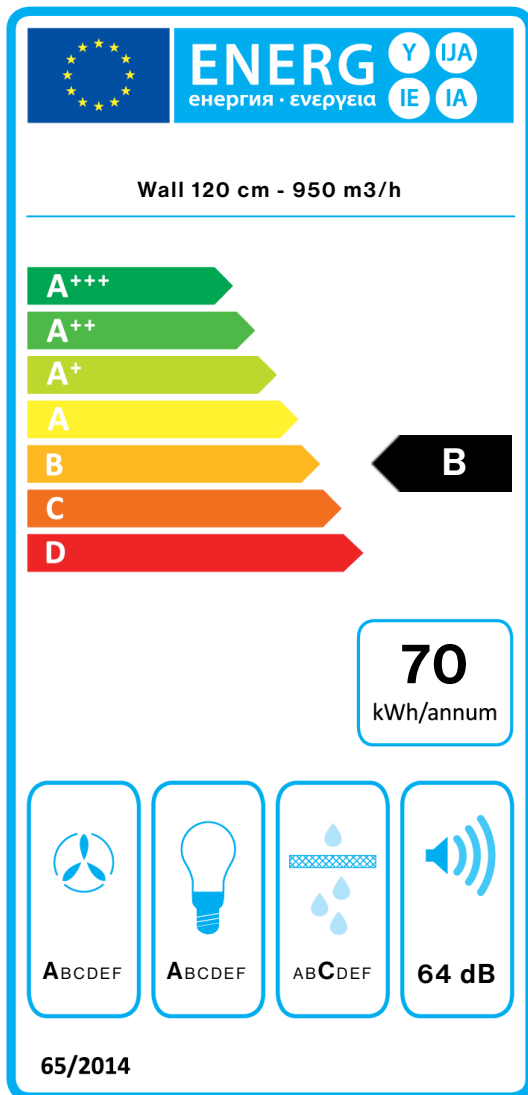
Collection

Професионални

EAN код

8034122355306

Енергиен етикет



PF		
S	Falmec Spa	
M	Wall 120 cm - 950 m ³ /h	
AEC	70,3	kWh/a
EEC	B	
FDE	29,3	
FDEC	A	
LE	31,4	
LEC	A	
GFE	74,0	
GFEC	C	
Qmin	350,0	m ³ /h
Qmax	620,0	m ³ /h
Qboost	860,0	m ³ /h
SPEmin	53	dBa
SPEmax	64	dBa
SPEboost	69	dBa
PO	-	W
PS	0,48	W
PI		
F	0,9	
EEl	55,2	
Qbep	473,0	m ³ /h
Pbep	435	Pa
Qboost	860,0	m ³ /h
Wbep	195,0	W
WL	8,60	W
Emiddle	270	lex
Lwa-SPEmax	64	dBa